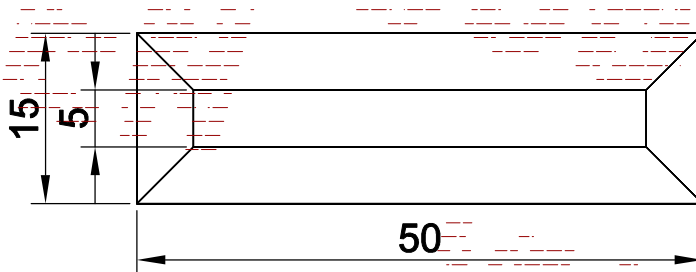


ESPECIFICACIONES TECNICAS		
TOPE 50 CM		
Dimensiones nominales	15 x 13 x 50	cm
Volumen	8,666	cm ³
Peso por pieza	20.78	Kg
Resistencia a la compresión	250	Kg/cm ²
Recomendaciones de instalación	Se debe colar muerto que sirva como base y empotrar una hora despues del colado.	
	Si se tiene pavimento existente se debera barrenar con bronca para concreto de 1" y asentarlo con mezcla cem-arena prop.1:4 agregandole adhesivon Joben XXXI	
	Cuide los niveles y alineación usando regla y/o hilo.	
Peso Volumétrico 2,400 kg/m ³		

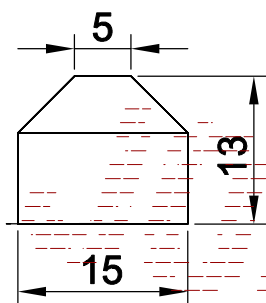
CONCEPTO	
Tope 50 precolado JOBEN con 2 varillas de emporte de 3/8", prefabricada en concreto con resistencia a la compresión de 250 kg/cm ² .	Unidad Pza.
Colores disponibles: gris, rosa, negro, ocre, maple, adobe, mamey y naranja.	

Datos para envío	
TIPO DE TRANSPORTE	CAPACIDAD
	Piezas
Camion de 9.5 ton.	450
Torton de 14 ton.	650
Trailer de 28 ton.	1300

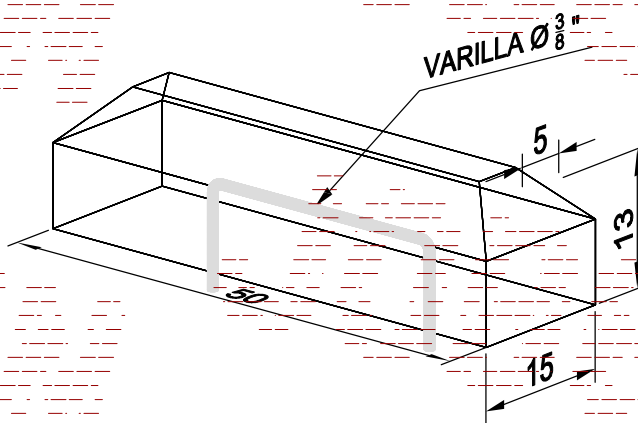
dimensiones en cm



PLANTA



ALZADO



ISOMETRICO

La información contenida en proyecto con fichas técnicas adjuntas, así como los diseños de los productos especificados, son propiedad de BLOCONSA S.A. de C.V. a tal efecto, se considera de orden confidencial y está legítimamente protegida. Cuauher difusión, elaboración, reproducción o distribución de la información implícita remitida, esta prohibida y puede ser considerado como un ilícito. La opinión o recomendación contenida está sujeta a las condiciones regulatorias de BLOCONSA S.A. de C.V. que resulten aplicables a los acuerdos comerciales suscritos con el cliente y en su caso con la Ley de la materia.

PRODUCTOS DESARROLLADOS CON TECNOLOGÍA MEXICANA Y CALIDAD DE EXPORTACIÓN

BLOCONSA S.A. de C.V.

Tel. (55) 58 72 09 26

www.grupojoben.com
info@grupojoben.com

Planta: Carr. Tlanepantla a Cuautitlán Km. 15.5 #70 B La concepción, Tultitlán
Estado de México C.P. 54900 Conmutador y fax (55) 5872 0926