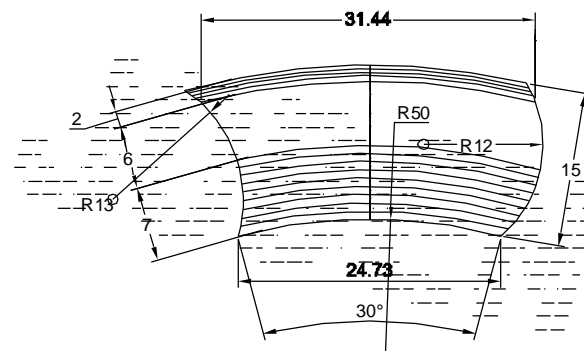


### ESPECIFICACIONES TECNICAS

## Guarnición 25 - T5 Concava R50

Dimensiones nominales	15 x 25 x 25	cm
Dimensiones reales	15 x 25 x 24.73	cm
Volumen	9,226	cm <sup>3</sup>
Peso por pieza	18.45	Kg
Piezas por mL	4.04	Piezas
Peso por mL	74.53	Kg
Resistencia a la compresión	270	Kg/cm <sup>2</sup>
Recomendaciones de instalación	Excavar 12 cm y asentar con mortero de aprox. 2 cm	
	Junta de 1 cm, ± 2 mm	
	Cuide los niveles y alineación usando regla y/o hilo.	
	Limpie con lana y cepillo de alambre entre 30 y 45 min despues de asentar.	
Deje reposar 48 hrs antes de colar o rellenar las banquetas.		
Peso Volumétrico 2,000 kg/m <sup>3</sup>		

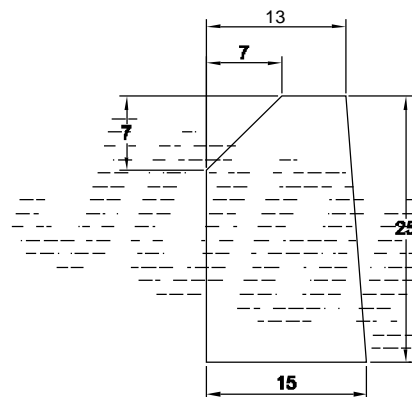


PLANTA

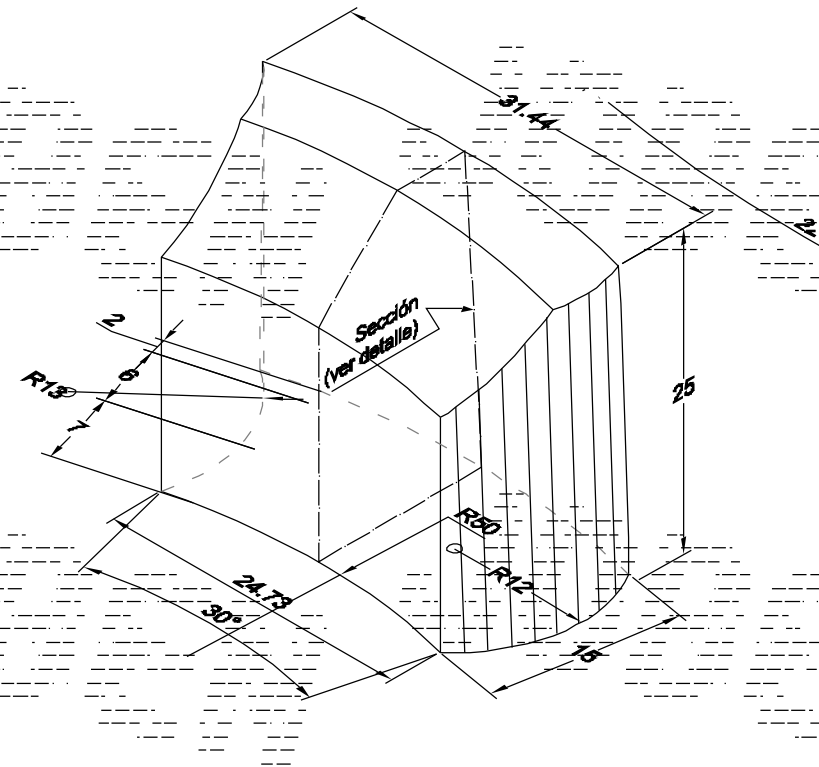
### Datos para envío

TIPO DE TRANSPORTE	CAPACIDAD	
	ML	Piezas
Camion de 9.5 ton.	125	515
Torton de 14 ton.	185	760
Trailer de 28 ton.	370	1520

dimensiones en cm



SECCION



ISOMETRICO

Dibujado por : M.A.G. y G. J. T. O. Diseños propiedad de BLOCONSA S.A. de C.V.