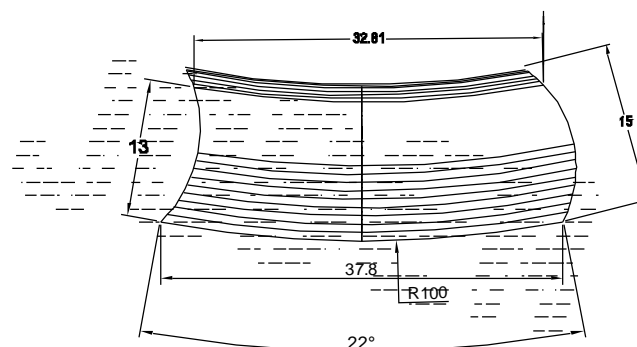


### ESPECIFICACIONES TECNICAS

#### Guarnición 25 - T3 Convexa R100

Dimensiones nominales	15 x 25 x 38	cm
Dimensiones reales	15 x 25 x 37.8	cm
Volumen	11,290	cm <sup>3</sup>
Peso por pieza	22.6	Kg
Piezas por mL	2.56	Piezas
Peso por mL	64	Kg
Resistencia a la compresión	270	Kg/cm <sup>2</sup>
Recomendaciones de instalación	Excavar 12 cm y asentar con mortero de aprox. 2 cm	
	Junta de 1 cm, ± 2 mm	
	Cuide los niveles y alineación usando regla y/o hilo.	
	Limpie con lana y cepillo de alambre entre 30 y 45 min despues de asentar.	
Deje reposar 48 hrs antes de colar o rellenar las banquetas.		
Peso Volumétrico 2,000 kg/m <sup>3</sup>		

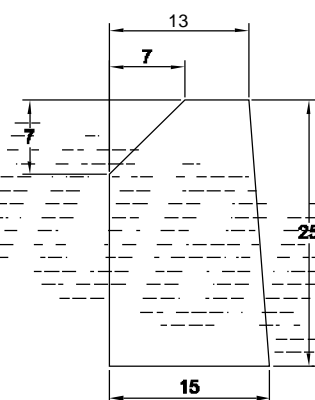


PLANTA

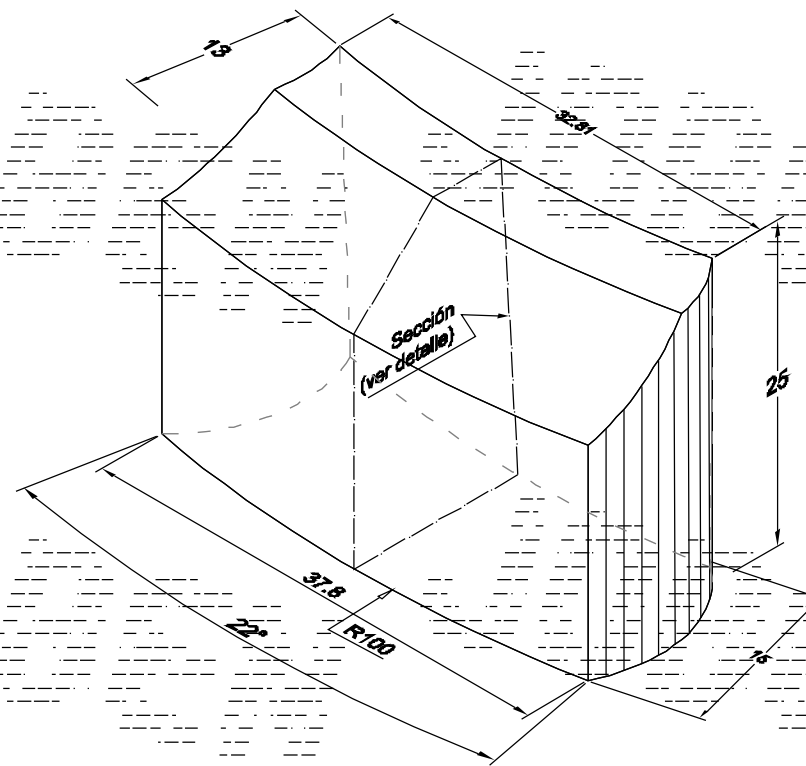
#### Datos para envío

TIPO DE TRANSPORTE	CAPACIDAD	
	ML	Piezas
Camion de 9.5 ton.	164	420
Torton de 14 ton.	242	620
Trailer de 28 ton.	484	1240

dimensones en cm



SECCION



ISOMETRICO